



# PRÉSENTATION MÉTIER

## *Consultant Test*

17/10/2024

---

*Anais HUBERT*

*BAC+2 informatiques*



# SOMMAIRE

---

1. Formation initial & Parcours professionnel
2. Présentation du domaine métier
3. Rôle et fonction dans le métier
4. Aptitudes techniques et comportementales pour le poste
5. Qu'apporte le métier?
6. Quelles sont les perspectives d'évolution du métier?
7. Impact de l'intelligence artificielle pour mon métier



# FORMATION INITIALE & PARCOURS PROFESSIONNEL



## Mes formations :

- ISTQB Fondation
- ISTQB Agile
- ISTQB Test Analyst

## Mon parcours professionnel :

- Acteam-IT
- Prestations : Mondial Relay, IN Groupe



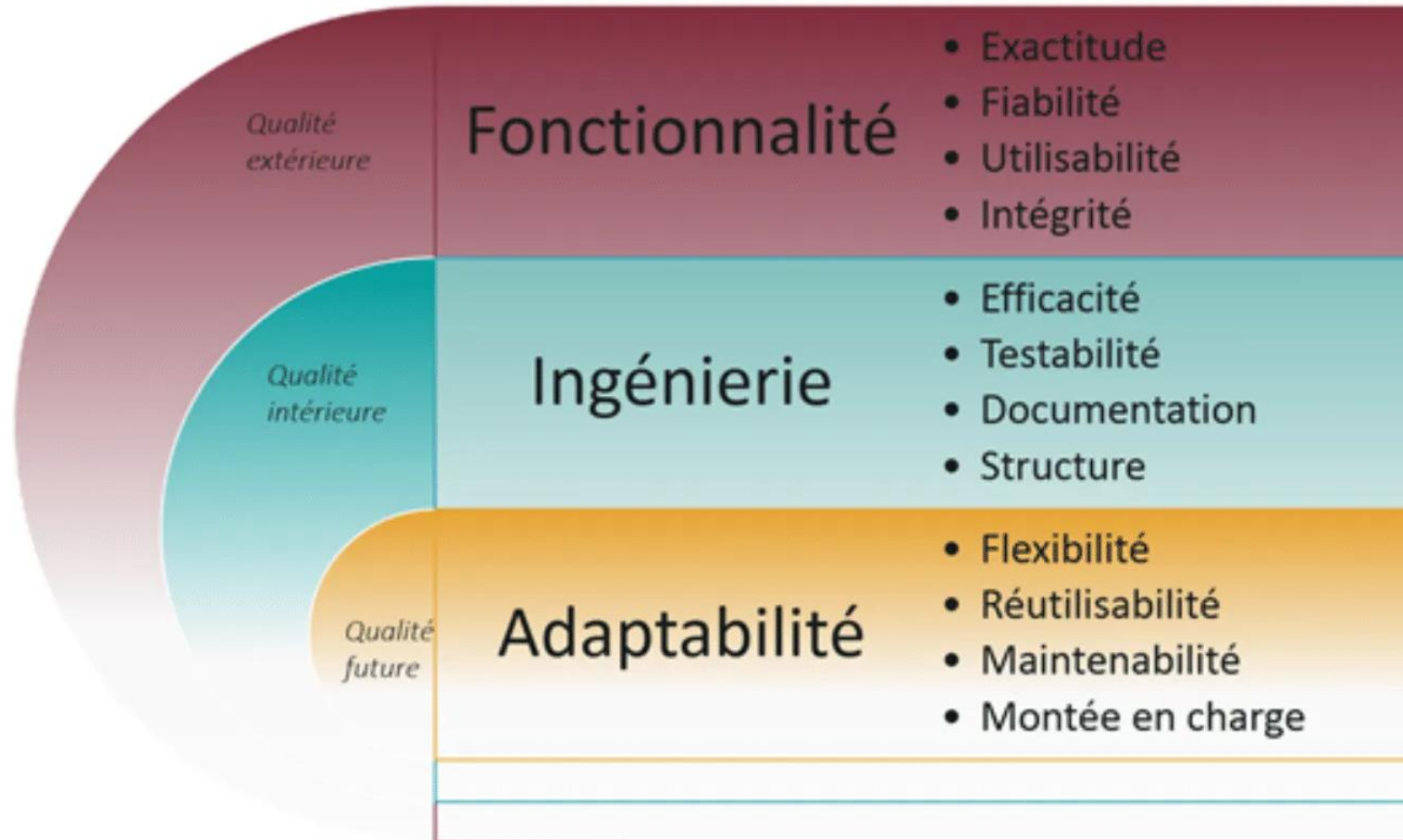
- Diversité des missions : Application android, Prologiciel, Portail, Logiciel de production,...
- Divers domaines : logistique, livraison e-commerce, éditique, wallet numérique,...





# PRÉSENTATION DU DOMAINE MÉTIER

## Domaine Qualité logicielle et Technique:



# PRÉSENTATION DU DOMAINE MÉTIER

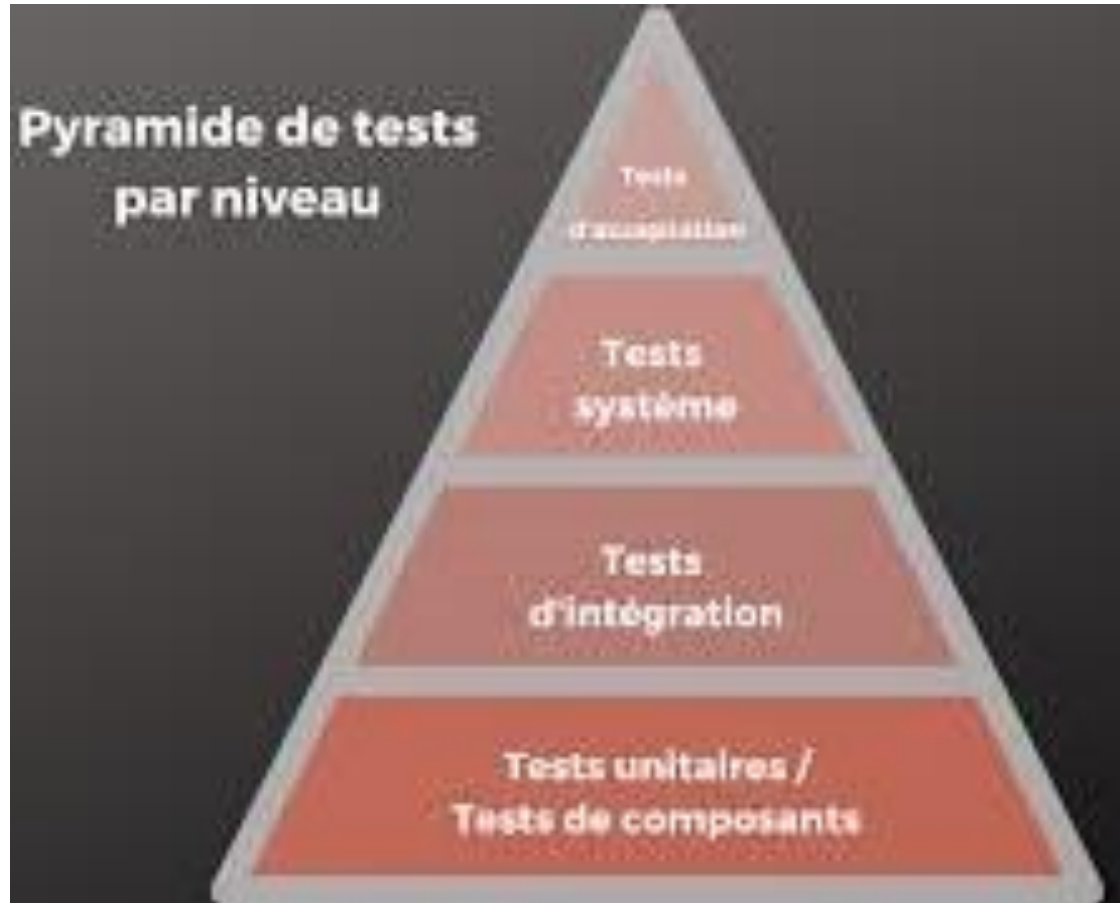


## Les acteurs du domaine :

- Test manager
- Test Lead
- Testeur
- Testeur automatique
- Testeur de perf / Technique



# PRÉSENTATION DU DOMAINE MÉTIER



En collaborations avec :

- Chef de projet
- Product Owner
- Développeur(s)
- Design UX/UI
- Le client

# RÔLES ET FONCTIONS DANS LE MÉTIER

Pourquoi Tester ?



Trouver des anomalies

Prévenir des anomalies

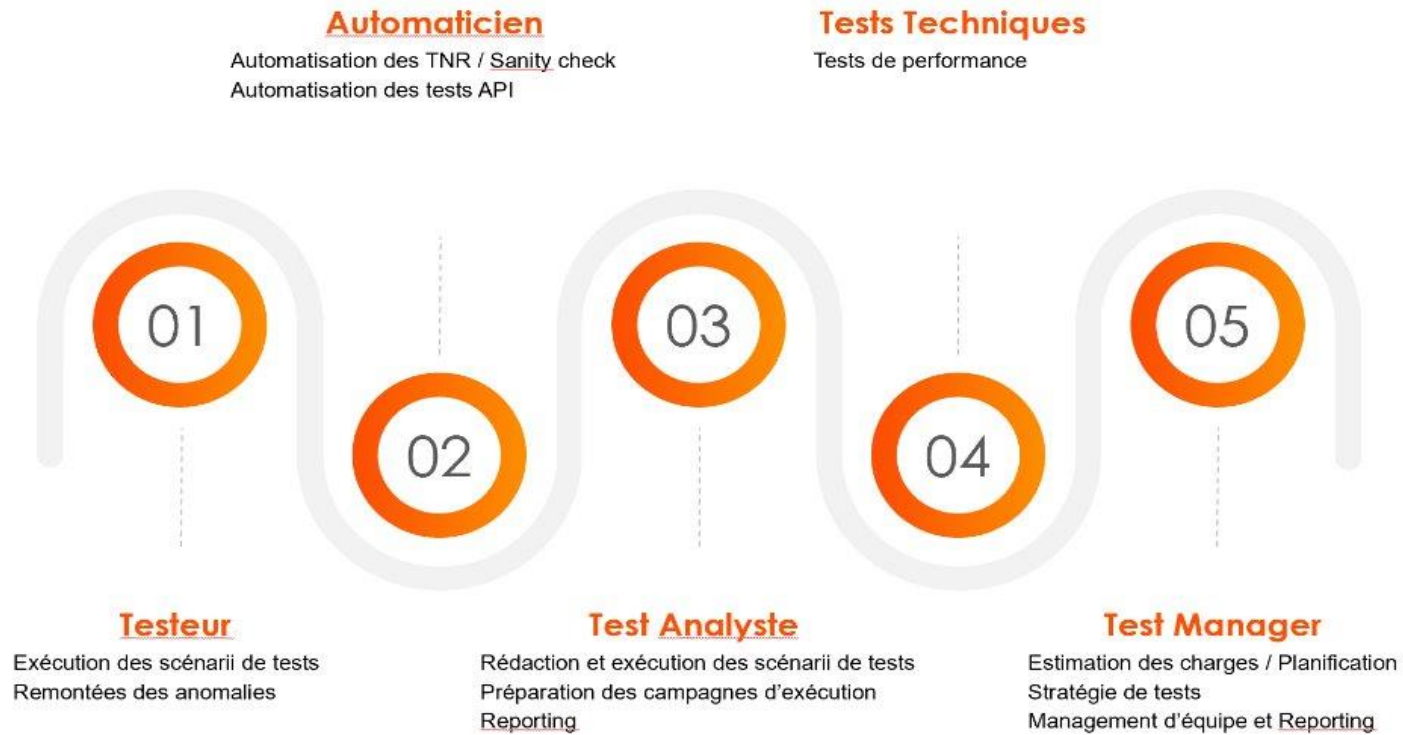
Gain de confiance au projet

Apporter de l'information pour les prises de décisions



# RÔLES ET FONCTIONS DANS LE MÉTIER

## Fonctions








# RÔLES ET FONCTIONS DANS LE MÉTIER

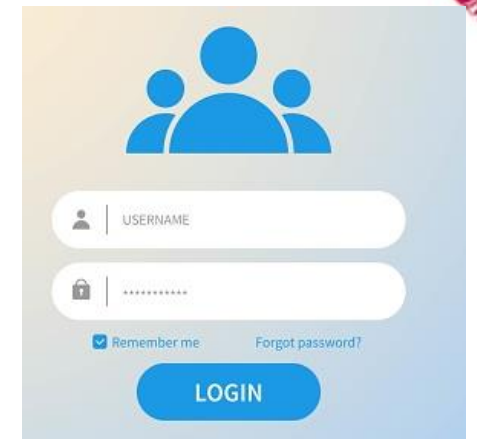
## Missions



# RÔLES ET FONCTIONS DANS LE MÉTIER

Mais finalement qu'est-ce l'on fait de nos journées?

Actions	Résultat attendu	Résultat obtenu
Saisir une adresse e-mail et un mot de passe incorrects.	Un message d'erreur s'affiche indiquant que les identifiants sont invalides.	
Saisir une adresse e-mail et un mot de passe corrects.	L'utilisateur est redirigé vers son tableau de bord.	
Laisser le champ e-mail vide et remplir le champ mot de passe.	Un message d'erreur indique que les champs ne peuvent pas être vides.	



# APTITUDES TECHNIQUES ET COMPORTEMENTALES POUR LE POSTE



Se mettre à  
la place de  
l'utilisateur



Logique

Curiosité

Rigueur

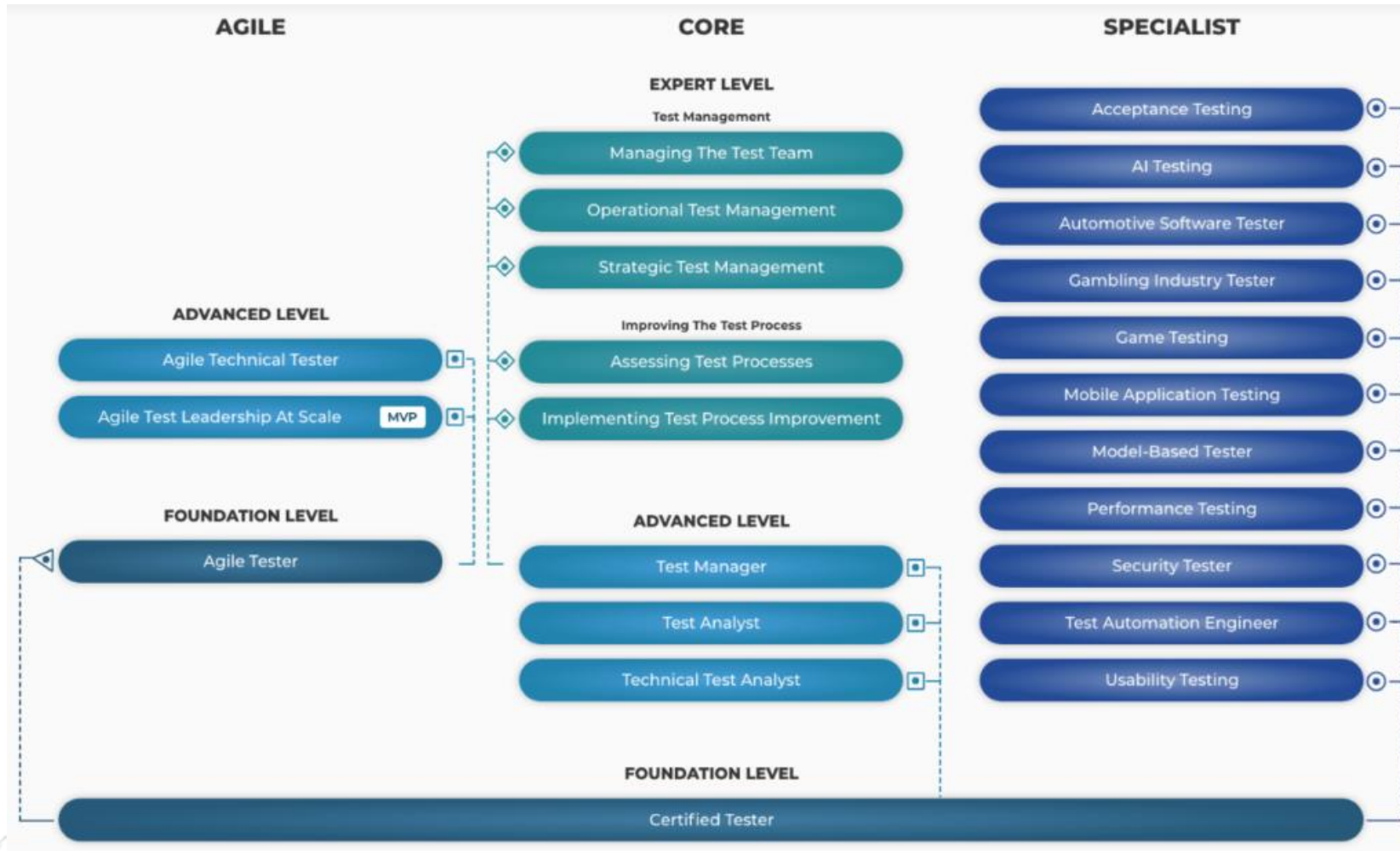
Communication

Méthodique



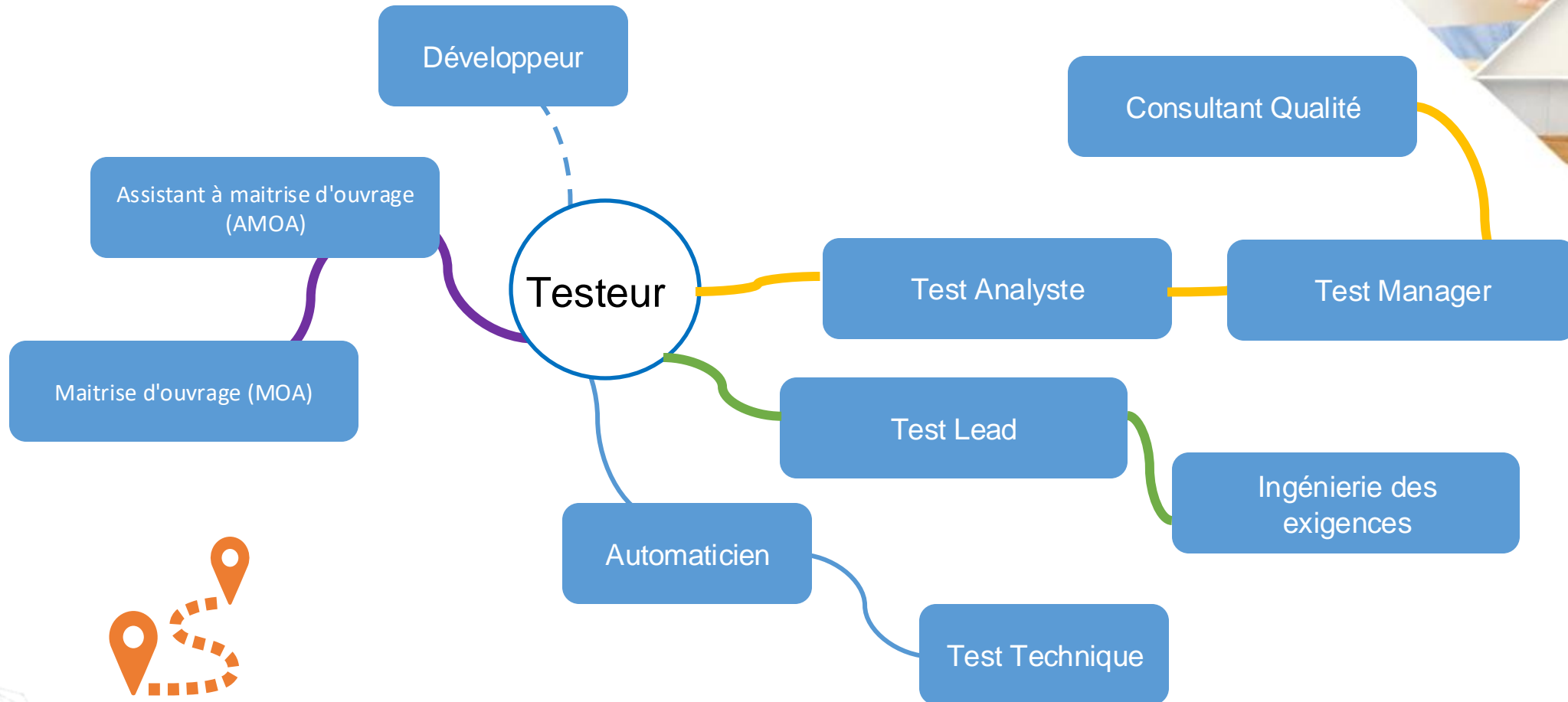


# QU'APPORTE LE MÉTIER ?



- Diversité des environnements
- Aucune routine
- Evolutions multiples
- Certifications dans plusieurs domaines

# QUELLES SONT LES PERSPECTIVES D'ÉVOLUTION DU MÉTIER ?



# IMPACT DE L'INTELLIGENCE ARTIFICIELLE POUR MON MÉTIER

« Ecrit moi les cas de test de l'user story suivante :

**\*\*User Story : Page de Login\*\***

**\*\*En tant que\*\*** utilisateur,  
**\*\*Je veux\*\*** pouvoir me connecter à mon compte,  
**\*\*Afin de\*\*** accéder à mes informations personnelles et fonctionnalités de l'application.

**\*\*Critères d'acceptation :\*\***

1. **\*\*Champs de saisie :\*\*** -  
Un champ pour l'adresse e-mail.  
- Un champ pour le mot de passe.  
- Un bouton "Se connecter".

2. **\*\*Validation :\*\*** - Si l'adresse e-mail ou le mot de passe est vide, un message d'erreur s'affiche.  
- Si les informations sont incorrectes, un message d'erreur indique que les identifiants sont invalides.

3. **\*\*Fonctionnalités supplémentaires :\*\*** - Un lien "Mot de passe oublié ?" qui permet à l'utilisateur de réinitialiser son mot de passe. »





# IMPACT DE L'INTELLIGENCE ARTIFICIELLE POUR MON MÉTIER

## ### Cas de Test pour la Page de Login

1. **Test de la présence des champs de saisie :**
  - **Description :** Vérifier que les champs de saisie et le bouton "Se connecter" sont présents.
  - **Étapes :**
    1. Accéder à la page de login.
    2. Vérifier la présence du champ pour l'adresse e-mail.
    3. Vérifier la présence du champ pour le mot de passe.
    4. Vérifier la présence du bouton "Se connecter".
  - **Résultat attendu :** Les trois éléments doivent être présents sur la page.

Cas de test pour la user story de la page de login, en se basant sur les critères d'acceptation fournis

2. **Test de la validation des champs vides :**
  - **Description :** Vérifier que des messages d'erreur s'affichent si les champs sont laissés vides.
  - **Étapes :**
    1. Laisser le champ e-mail vide et remplir le champ mot de passe.
    2. Cliquer sur "Se connecter".
    3. Observer le message d'erreur.
    4. Répéter l'opération avec le champ mot de passe vide.
  - **Résultat attendu :** Un message d'erreur indique que les champs ne peuvent pas être vides pour chaque cas.



# IMPACT DE L'INTELLIGENCE ARTIFICIELLE POUR MON MÉTIER

## ### Cas de Test pour la Page de Login

### 3. **Test de l'authentification avec des identifiants incorrects :**

- **Description :** Vérifier que le système rejette des identifiants incorrects.
- **Étapes :**
  1. Saisir une adresse e-mail et un mot de passe incorrects.
  2. Cliquer sur "Se connecter".
- **Résultat attendu :** Un message d'erreur s'affiche indiquant que les identifiants sont invalides.



### 4. **Test de l'authentification avec des identifiants corrects :**

- **Description :** Vérifier que l'utilisateur peut se connecter avec des identifiants valides.
- **Étapes :**
  1. Saisir une adresse e-mail et un mot de passe corrects.
  2. Cliquer sur "Se connecter".
- **Résultat attendu :** L'utilisateur est redirigé vers son tableau de bord.

# IMPACT DE L'INTELLIGENCE ARTIFICIELLE POUR MON MÉTIER

## ### Cas de Test pour la Page de Login

5. **Test de la fonctionnalité "Mot de passe oublié ?" :**
- **Description :** Vérifier que l'utilisateur peut accéder à la page de réinitialisation de mot de passe.
  - **Étapes :**
    1. Cliquer sur le lien "Mot de passe oublié ?".
  - **Résultat attendu :** L'utilisateur est redirigé vers la page de réinitialisation de mot de passe.

Rédaction de 6 cas de test plus ou moins complet en moins d'une minute.



6. **Test de la réinitialisation de mot de passe :**
- **Description :** Vérifier que le processus de réinitialisation de mot de passe fonctionne correctement.
  - **Étapes :**
    1. Accéder à la page de réinitialisation de mot de passe.
    2. Saisir une adresse e-mail valide.
    3. Cliquer sur "Envoyer".
  - **Résultat attendu :** Un message de confirmation indique que les instructions de réinitialisation ont été envoyées à l'adresse e-mail.



# IMPACT DE L'INTELLIGENCE ARTIFICIELLE POUR MON MÉTIER



"Lorsque vous partagez des informations personnelles ou sensibles avec un chatbot d'IA, vous perdez le contrôle de la destination de ces données"

**CONFIDENTIEL**



QUESTIONS /  
RÉPONSES